

POZNÁMKA:


- VEŠKERÉ ROZMĚRY JE NUTNO PŘED VÝROBOU OVĚŘIT NA STAVBĚ !
- JEDNÁ SE VÝPIS VÝPIS VE SMYSLU SCHÉMATICKÉHO ZNÁZORNĚNÍ VÝPLNÍ OTVORŮ. ČLENENÍ, PROFILY RÁMŮ, SYSTÉMY OTEVÍRÁNÍ, ZASKLENÍ APOD. JE NUTNÉ UPŘESNIT DLE ODAVATELE SYSTÉMU
- JEDNÁ SE O DOKUMENTACI PRO PROVEDENÍ STAVBY! VÝROBNÍ (DÍLENSKOU, DODAVATELSKOU) DOKUMENTACI JE NUTNÉ ODSOUHLASIT AUTORSKÝM DOZOREM !
- OKNA JSOU ZAKRESLENY Z POHLEDU Z EXTERIERU
- KONSTRUKCI RÁMU, SKLADBU ZASKLENÍ APOD. Z HLEDISKA TŘÍDY BEZPEČNOSTI A POUŽITELNOSTI KONSTRUKCE UPŘESNÍ DODAVATEL SYSTÉMU

OBECNÉ POŽADAVKY NA VÝPLNĚ OTVORŮ

NENÍ-LI UVEDENO JINAK TAK:

- VÝŠKOVÉ ROZDÍLY PRAHŮ NEJSOU VĚTŠÍ NEŽ 20 mm
- POVRCH POCHOZÍCH PLOCH JE ROVNÝ, PEVNÝ A UPRAVENÝ PROTI SKLUZU
- VEŠKERÉ ZAMYKATELNÉ VÝPLNĚ OTVORŮ BUDOU SOUČÁSTÍ SYSTÉMU GENERÁLNÍHO KLÍČE

OBECNÉ POŽADAVKY NA VÝPLNĚ OTVORŮ




RÁM, OKENNÍ PROFIL APOD.



ZASKLENÍ




NEPRŮHLEDNÁ, PRŮSVITNÁ ÚPRAVA ZASKLENÍ



TMELENÁ SPÁRA, PRAHOVÝ PROFIL



PODKLADNÍ TEPELNĚ IZOLAČNÍ PROFIL



±0,000=254,200 M.N.M. BALT p.v.

</